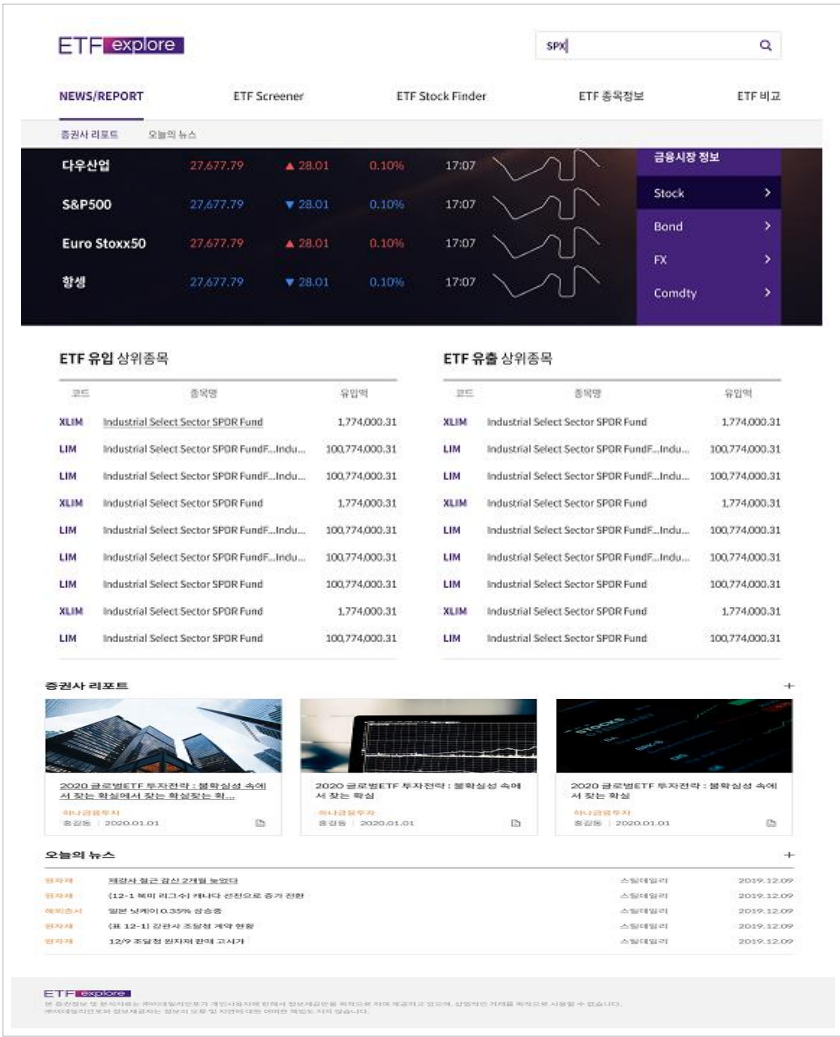


ETF explore

# Global ETF Explore

서비스 소개서

## 해외ETF 정보 웹 서비스



- Global ETF Explore
  - Global ETF Explore은 해외ETF 시세 및 분석 정보를 제공하는 웹 서비스
- 서비스 배경
  - 지수형 ETF를 비롯하여 원자재, 환율, 부동산, 채권, 전략 등 다양한 자산에 투자하고자 하는 needs에 부합
  - 컨텐츠 관리 및 유지보수를 위한 비용 절감
- 주요 대상 고객
  - 다양한 투자정보를 효율적으로 제공하고자 하는 증권사
  - 해외 시세를 자사의 서비스 내에 제공하고자하는 은행 등의 금융기관
- 제공방식: Web
  - Web형태로 제작하여 전체 또는 모듈형태로 손쉽게 HTS 및 홈페이지에 서비스 제공 가능

Overview	Screener	Stock Finder	종목 정보	비교 분석
금융 시황	ETF 분류	구성 종목을 통한 ETF 조회	ETF 전략 소개(한글)	수익률 Overlap차트
유입 상위 종목	<ul style="list-style-type: none"> <li>자산군별 분류</li> <li>지역별 분류</li> <li>업종 및 테마별 분류</li> </ul>	<ul style="list-style-type: none"> <li>시가총액/ 거래량 상위 Stock을 통해 찾기</li> </ul>	기본/거래/배당 정보	<ul style="list-style-type: none"> <li>기간 설정 가능</li> <li>비교 종목 간 오버랩 차트 제공</li> </ul>
유출 상위 종목	ETF 종목 검색	<ul style="list-style-type: none"> <li>주식 종목의 비중이 가장 큰 ETF종목 찾기</li> </ul>	가격 및 수익률 차트	비교 종목 분석
뉴스	<ul style="list-style-type: none"> <li>수익률 정보</li> <li>자산 유출입 정보</li> <li>배당/등급</li> </ul>		투자 자산 및 투자 국가	<ul style="list-style-type: none"> <li>종목 검색 가능</li> <li>위험 지표 및 배당 등 비교 분석 가능</li> </ul>
리포트			업종 정보 및 구성 종목	

### 금융시장 정보

- Stock/Bond/FX/Commodity 등 각 자산별 대표 종목에 대한 지수 정보 제공

The screenshot shows the main interface of the 'ETF explore' website. At the top, there is a search bar with the text 'Global ETF/Stock 종목을 검색하세요.' and a magnifying glass icon. Below the search bar are five navigation tabs: 'NEWS/REPORT', 'ETF Screener', 'ETF Stock Finder', 'ETF 종목정보', and 'ETF 비교'. The main content area is divided into two columns. The left column displays market information for four indices: '다우산업' (Dow Jones Industrial Average), 'S&P500', 'Euro Stoxx50', and '항생' (Hang Seng). Each index entry includes its current value (27,677.79), a change indicator (up or down triangle), the change amount (28.01), the percentage change (0.10%), and the closing time (17:07). To the right of the index values are small line charts. The right column features a '금융시장 정보' (Financial Market Information) menu with options for 'Stock', 'Bond', 'FX', and 'Comdty'. Below this, there are two tables: 'ETF 유입 상위종목' (Top ETF Inflows) and 'ETF 유출 상위종목' (Top ETF Outflows). Both tables list the code, name, and inflow/outflow amount for various 'Industrial Select Sector SPDR Fund' units. At the bottom, there is a '증권사 리포트' (Brokerage Reports) section with three image thumbnails.

### ETF 유입/유출 상위

- ETF 유입/유출 상위 10개 종목 제공

### ETF/STOCK 검색

- ETF 종목 입력 -> ETF 종목 정보 화면 이동
- Stock종목 입력 -> Stock Finder 화면 이동

### 증권사 리포트

- 해외 ETF에 대한 국내 증권사 리포트 제공

ETF explore Global ETF/Stock 종목을 검색하세요.

NEWS/REPORT ETF Screener ETF Stock Finder ETF 종목정보 ETF 비교

증권사 리포트 오늘의 뉴스

2020.02.02 제목+내용

2020 글로벌ETF 투자전략 : 불확실성 속에서 찾는 확실한 투자 한국투자증권 김남호 2019.12.09

[Daily Morning ETF] 무역협상 스물넉 기대 재부상, ETF는 자산유출

2020 글로벌ETF 투자전략 : 불확실성 속에서 찾는 확실한 투자

[Daily Morning ETF] 무역협상 스물넉 기대 재부상, ETF는 자산유출

2020 글로벌ETF 투자전략 : 불확실성 속에서 찾는 확실한 투자

[Daily Morning ETF] 무역협상 스물넉 기대 재부상, ETF는 자산유출

2020 글로벌ETF 투자전략 : 불확실성 속에서 찾는 확실한 투자

[Daily Morning ETF] 무역협상 스물넉 기대 재부상, ETF는 자산유출

2020 글로벌ETF 투자전략 : 불확실성 속에서 찾는 확실한 투자

[Daily Morning ETF] 무역협상 스물넉 기대 재부상, ETF는 자산유출

ETF explore Global ETF/Stock 종목을 검색하세요.

NEWS/REPORT ETF Screener ETF Stock Finder ETF 종목정보 ETF 비교

증권사 리포트 오늘의 뉴스

2020.02.02 제목+내용

오늘의 뉴스

전체 증시 외환 원자재

2020 글로벌ETF 투자전략 : 불확실성 속에서 찾는 확실한 투자 원자재 스티브일리 2019.12.09

[Daily Morning ETF] 무역협상 스물넉 기대 재부상, ETF는 자산유출 [Daily Morning ETF] 무역협상 스...

2020 글로벌ETF 투자전략 : 불확실성 속에서 찾는 확실한 투자 원자재 스티브일리 2019.12.09

[Daily Morning ETF] 무역협상 스물넉 기대 재부상, ETF는 자산유출 [Daily Morning ETF] 무역협상 스...

2020 글로벌ETF 투자전략 : 불확실성 속에서 찾는 확실한 투자 원자재 스티브일리 2019.12.09

[Daily Morning ETF] 무역협상 스물넉 기대 재부상, ETF는 자산유출 [Daily Morning ETF] 무역협상 스...

2020 글로벌ETF 투자전략 : 불확실성 속에서 찾는 확실한 투자 원자재 스티브일리 2019.12.09

[Daily Morning ETF] 무역협상 스물넉 기대 재부상, ETF는 자산유출 [Daily Morning ETF] 무역협상 스...

2020 글로벌ETF 투자전략 : 불확실성 속에서 찾는 확실한 투자 원자재 스티브일리 2019.12.09

[Daily Morning ETF] 무역협상 스물넉 기대 재부상, ETF는 자산유출 [Daily Morning ETF] 무역협상 스...

1 2 3 4 5

### 오늘의 뉴스

- 해외 증시/외환/원자재 관련 최신 뉴스 제공

### 조건 필터

- 주식/채권/대체투자/원자재/혼합 자산 등 자산별 분류.
- 지역/업종/테마별 분류 제공

ETF explore
Global ETF/Stock 종목을 검색하세요. 🔍

NEWS/REPORT
**ETF Screener**
ETF Stock Finder
ETF 종목정보
ETF 비교

**필터** ↻

XXX/2663 ETFs

**주식** ▲

**지역**

- 글로벌
- 글로벌 중소형주
- 글로벌 INCOME
- 글로벌(Ex.US)
- 글로벌(Ex.US 중소형주)

**업종**

- 금융
- 경기소비재
- 산업
- 귀금속
- 정보기술

**테마**

- 사회기반시설
- 천연자원
- 기타

채권 ▼

대체투자 ▼

원자재 ▼

혼합자산 ▼

**ETF Screener**

Global ETF 종목을 검색하세요(최대 5종목, 복수선택 가능) 🔍

선택필터

기본 정보	수익률	자산 유출입	배당/등급		
코드	종목명	유형	순자산(AUM) ▲ ①	평균거래량(1M) ①	수수료%
SPY	iShares Core S&P 500 ETF iShares Core S&P 500 ETF iShares Core S...	혼합자산	\$100,280.98B	62,620,922	-00.52%
SPY	iShares Core S&P 500 ETF iShares Core S&P 500 ETF iShares Core S...	혼합자산	\$100,280.98B	62,620,922	-00.52%
SPY	iShares Core S&P 500 ETF iShares Core S&P 500 ETF iShares Core S...	혼합자산	\$100,280.98B	62,620,922	-00.52%
SPY	iShares Core S&P 500 ETF iShares Core S&P 500 ETF iShares Core S...	혼합자산	\$100,280.98B	62,620,922	-00.52%
SPY	iShares Core S&P 500 ETF iShares Core S&P 500 ETF iShares Core S...	혼합자산	\$100,280.98B	62,620,922	-00.52%
SPY	iShares Core S&P 500 ETF iShares Core S&P 500 ETF iShares Core S...	혼합자산	\$100,280.98B	62,620,922	-00.52%
SPY	iShares Core S&P 500 ETF iShares Core S&P 500 ETF iShares Core S...	혼합자산	\$100,280.98B	62,620,922	-00.52%
SPY	iShares Core S&P 500 ETF iShares Core S&P 500 ETF iShares Core S...	혼합자산	\$100,280.98B	62,620,922	-00.52%
SPY	iShares Core S&P 500 ETF iShares Core S&P 500 ETF iShares Core S...	혼합자산	\$100,280.98B	62,620,922	-00.52%

10 30 50 100

< Page 2 of 345 >

### ETF 검색

- 최대 5개 종목 입력 시, 해당 종목에 대한 분석 정보 제공

### 제공 콘텐츠

- 기본 정보 : 순자산, 거래량, 수수료 정보
- 수익률 : 기간별 수익률 정보
- 자산 유출입 : 기간별 유출입
- 배당/등급 : 배당금, 배당주기, LIPPER등급 제공

### 종목 리스트 제공

- 시가총액/ 거래량 상위 종목 리스트 제공
- Stock 종목 클릭 시, 해당 종목이 속한 ETF 종목 리스트 하단 제공

The screenshot shows the 'ETF Stock Finder' interface. At the top, there's a search bar with the text 'Global ETF/Stock 종목을 검색하세요.' and a magnifying glass icon. Below the search bar are navigation tabs: 'NEWS/REPORT', 'ETF Screener', 'ETF Stock Finder' (selected), 'ETF 종목정보', and 'ETF 비교'. The main content area is titled 'ETF Stock Finder' and contains a search bar with the text 'STOCK 종목을 검색하세요(최대 3종목)'. Below this, there are two columns of results: '시가총액 상위' (Market Cap Top) and '거래량 상위' (Volume Top). Both columns list 'AMZN Apple Inc.' as the top 5 results. Below the search results, there's a detailed view for 'AAPL Apple Inc.'. This view includes three summary cards: '259 AAPL 포함 ETF수', 'SPY AAPL이 포함된 가장 큰 ETF', and 'XLK AAPL의 비중이 가장 큰 ETF'. Below these cards is a table with columns: '심볼', '종목명', '유형', '수수료(%)', and 'STOCK 비중'. The table lists multiple entries for 'SPY Fidelity MSCI Information Technology Index ETF' with a stock weight of 115.20%.

### STOCK 검색

- 해당 Stock종목이 속한 ETF 종목 리스트 하단에서 제공
- 최대 3종목까지 선택 가능

### 제공 콘텐츠

- 선택 Stock종목이 포함된 ETF수
- 선택 Stock종목이 포함된 가장 큰 ETF 수
- 선택 Stock종목의 비중이 가장 큰 ETF 및 비중이 큰 순서대로 하단 리스트 제공

### 종목 시세 정보

- 현재가/등락/거래량/연초 대비 증감률 정보 제공

### ETF 전략 소개(한글)

### 차트 분석

- 가격 차트 : 가격 및 거래량 차트 제공
- 수익률 차트 : 기간별 종목과 벤치마크 지수, Risk-free index의 데이터 및 오버랩 차트 제공

ETF explore

Global ETF/Stock 종목을 검색하세요.

NEWS/REPORT
ETF Screener
ETF Stock Finder
ETF 종목정보
ETF 비교

### ETF 종목정보

주식-미국

## iVW

iShares Core S&P 500 ETF

2020.11.05 04:00

259

현재가

▲ 0.14(0.05%)

등락(등락률)

4,953,324주

거래량

▲ 0.14(0.05%)

YTD(연초대비증감률)

52WK : 235.99 - 309.04

#### ETF 소개

S&P 500 Index의 보수 차감 전 가격과 수익률 성과에 일반적으로 부합하는 투자 결과를 추종합니다. S&P 500 Index는 US 주식 시장의 Large-Cap Sector 성과를 측정합니다.

[홈페이지](#)

#### 차트 분석

● 가격 ○ 총수익

1M 3M YTD 1Y 3Y 5Y MAX

min 18/12/24(234.567)      2,456 +0.17%      2,546,444 19/11/12

#### 기본정보

상장일	2020.02.02
BM지수	S&P 500 TR USD
운용사	State Street Bank and Trust
수수료%	1.52

#### 거래정보

NAV(\$)	327.48
AUM(\$.Mil)	190,914.97
시가총액(\$.Mil)	233,358.26
보유종목수(주)	509
PER	27.21
PBR	7.20
표준편차(1Y)	12.85828
베타(1Y)	0.99744
추적오차(1Y)	0.01149

#### 배당정보

배당 수익률(%)	2.44
배당금(\$)	1.57
최근 배당일	2020.09.09
배당주기	분기

※ 경쟁 ETF : SPY, VOO, IWB, SCHK

	1M	3M	YTD	1Y	3Y	설정이후
— IVV	0.14	0.46	1.01	2.19	4.80	1,803.39
— BM-S&P500 TR	2.17	2.43	4.16	14.09	51.73	11,803.39
— Lipper-주식형 미국	2.15	2.40	4.09	14.34	51.23	1,803.39

### 제공 콘텐츠

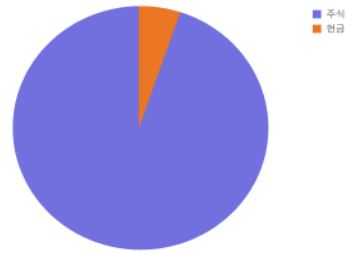
- 기본 정보 : 상장일, BM지수, 운용사, 수수료 정보 제공
- 거래 정보 : NAV, AUM, 시가총액, 보유종목수, 위험지표 등 제공
- 배당 정보 : 배당 수익률, 배당금, 최근 배당일, 배당주기 제공

# 주요 화면 - ETF 종목정보 (2)

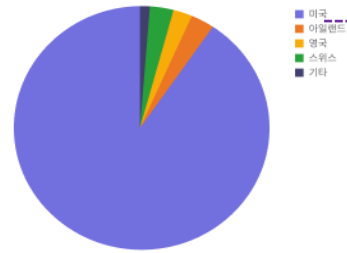
## 투자자산 분포

- 자산별 분포도 제공

투자 자산 분포



주요 투자 국가



## 주요투자국가

- 국가별 투자분포도 제공

## 업종정보

- ETF의 구성종목이 속한 업종 및 비중 정보 제공

업종정보

Sector	%
IT	99.99
금융	99.99
헬스케어	99.99
통신	99.99
산업재	99.99
경기소비재	99.99
필수소비재	99.99
에너지	99.99
유틸리티	99.99
부동산	99.99
소재	99.99
현금성자산	99.99
합계	100.00

구성종목

종목명	비중(%)
Microsoft Corp ORD	99.99
Apple Inc ORD	99.99
Amazon.com Inc ORD	99.99
Facebook Inc ORD	99.99
Berkshire Hathaway Inc ORD	99.99
JPMorgan Chase & Co ORD	99.99
Alphabet Inc ORD	99.99
Alphabet Inc ORD	99.99
Johnson & Johnson ORD	99.99
Procter & Gamble Co ORD	99.99
합계	22.09

## 구성종목

- 상위 10개 구성종목 및 비중 제공

## 펀드등급(LIPPER)

- 총수익/수익안정성/보존/세금 효율성/비용 측면에서의 각 등급을 3Y/5Y/Overall 별 제공

펀드등급(LIPPER) ⓘ

2020.02.02

	3Y	5Y	Overall
총수익	3 of 107	3 of 107	3 of 104
수익 안정성	3 of 12507	3 of 107	3 of 104
보존	3 of 107	3 of 107	3 of 12345
세금 효율성	3 of 107	3 of 107	3 of 104
비용 (Expense)	3 of 107	3 of 107	3 of 101

최근 배당정보 ⓘ

	배당수익률	배당금	배당일
2019년 1분기	00.00	00.00	2020.02.02
2019년 2분기	00.00	00.00	2020.02.02
2019년 3분기	00.00	00.00	2020.02.02
2019년 4분기	00.00	00.00	2020.02.02

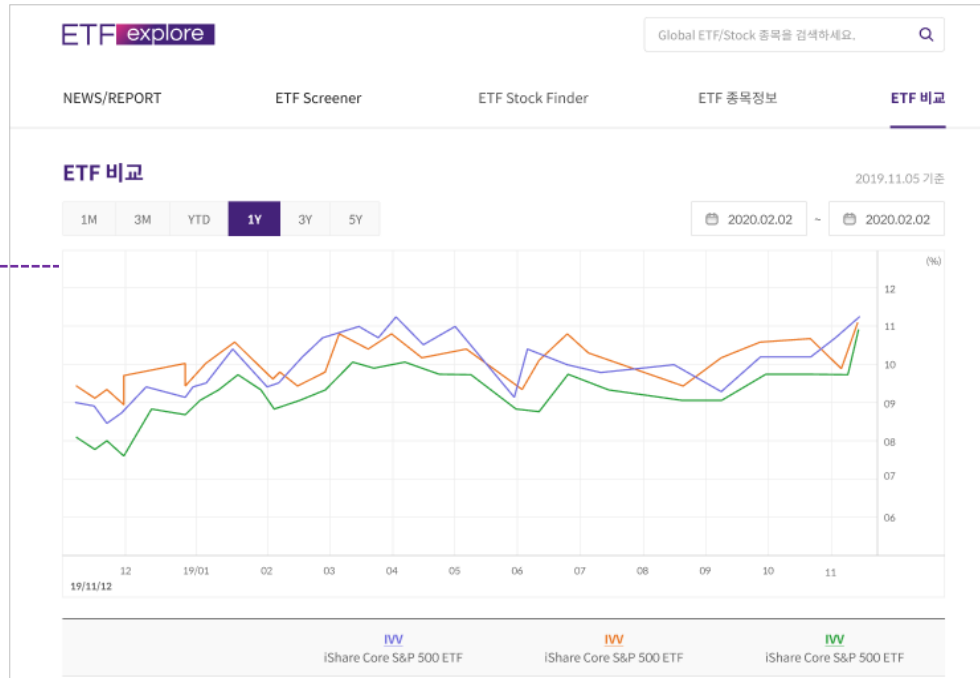
## 최근 배당정보

- 배당수익률/배당금/배당일 정보를 최근 주기별로 제공

※ 투자자 중심의 유주일 펀드 등급 시스템으로, '5'는 가장 높은 평가를 받는펀드를 나타내고 '1'은 가장 낮은 펀드를 나타냅니다.

### 수익률 Overlap차트

- 기간 설정 가능
- 비교 종목 간 오버랩 차트 제공



### 비교종목 분석

- 수익률 및 거래량, 순자산 등 시세 정보 제공
- 위험 지표 및 배당정보 제공

수익률(1년)	거래량(1년)	순자산(AUM)	운용사	수수료	배타	사프	추적오차	배당금	배당수익률	배당주기
*****	*****	*****	*****	*****	*****	*****	*****	*****	*****	*****

해외 ETF 종목 검색

유형분류: 주식

지역:  글로벌

글로벌 중소형주

글로벌 INCOME

글로벌(Ex.US)

글로벌(Ex.US 중)

지역:  금융

경기소비재

산업

신분: SPY Vanguard Total Stock Market EVanguard Total ...

종목명: SPY Vanguard Total Stock Market E

SPY Vanguard Total Stock Market E

SPY Vanguard Total Stock Market E

SPY Vanguard Total Stock Market E

SPY Vanguard Total Stock Market E

SPY Vanguard Total Stock Market E

SPY Vanguard Total Stock Market E

SPY Vanguard Total Stock Market E

SPY Vanguard Total Stock Market E

SPY Vanguard Total Stock Market E

SPY Vanguard Total Stock Market E

### 종목검색 창 제공

- ETF종목을 분류별 필터에 따라 검색할 수 있는 기능